








TV 300








TV 350



TV 300

	●	○	□	$\begin{matrix} a & b \\ a \times b \end{matrix}$					
	35	100	90	80 x 140	kW	rpm	mm	mm	kg
	35	90	80	70 x 100	4	5100	150	∅ 300	115

TV 350

	●	○	□	$\begin{matrix} a & b \\ a \times b \end{matrix}$					
	45	115	108	90 x 140	kW	rpm	mm	mm	kg
	40	105	95	90 x 100	5,5	4300	150	∅ 350	145



DATI TECNICI E DOTAZIONE NORMALE:

- Testa girevole 45° a destra e a sinistra
- Albero porta disco montato su cuscinetti
- Perno a cerniera con bussola eccentrica registrabile
- Fermo barra
- Chiavi di servizio
- Libretto istruzione per l'uso e ricambi
- Comando a bassa tensione a norme internazionali
- Dimensioni d'ingombro:
830 mm x 900 mm x 1780 mm

Accessori a richiesta:

- Morsa a bloccaggio rapido
- Morsa pneumatica con comando a pedale
- Piedestallo in lamiera



TECHNICAL DATA AND STANDARD ACCESSORIES:

- Movable head 45° right and left
- Blade holder shaft on bearings
- Hinged pin with adjustable eccentric bush
- Bar stop
- Service tools
- Instruction manual and spare parts
- Low voltage control according to international regulations
- Overall dimensions:
830 mm x 900 mm x 1780 mm

Accessories upon request:

- Quick locking vice
- Pneumatic vice with pedal control
- Steel pedestal



CARACTÉRISTIQUES TECHNIQUES ET ACCESSOIRES EN DOTATION

- Tête pivotante 45° à droite et à gauche
- Arbre porte-lame sur roulements
- Fourreau excentrique réglable monté sur tourillon à charnières
- Butée
- Clefs de service
- Manuel d'instructions et pièces de rechange
- Commande à basse tension conforme aux normes internationales
- Dimensions hors-tout:
830 mm x 900 mm x 1780 mm

Accessoires sur demande:

- Etau à serrage rapide
- Etau pneumatique avec commande à pedale
- Socle en tôle



TECHNISCHE DATEN UND NORMALE AUSSTATTUNG

- Drehbarer Kopf, 45° nach links und rechts
- Auf Lager montierte Scheibenwelle
- Scarnierstift mit einstellbarer exzentrischer Buchse
- Stangensperre
- Bedienungsschlüssel
- Bedienungsanleitung für Gebrauch und Ersatzteile
- Steuerung mit Unterspannung entsprechend den internationalen Normen
- Stellflächenmaße:
830 mm x 900 mm x 1780 mm

Zubehör auf Anfrage:

- Schraubstock mit Schnellspannung
- Pneumatischer Schraubstock mit Pedalsteuerung
- Gestell aus Blech



DATOS TECNICOS Y EQUIPAMIENTO NORMAL:

- Cabezal giratorio 45° a derecha y izquierda
- Arbol porta disco montado sobre cojinetes
- Pasador de bisagra con buje excéntrico ajustable
- Tope barra
- Llaves de servicio
- Folleto de instrucciones para el uso y repuestos
- Mando de baja tensión conforme a normas internacionales
- Dimensiones exteriores máximas:
830 mm x 900 mm x 1780 mm

Accesorios a pedido:

- Mordaza de bloqueo rápido
- Mordaza neumática
- Pedestal de chapa